

寄托天下

专注留学 · 飞跃梦想

# 留学生活攻略

之

# 美国日常购物

By 寄托天下

# 前言

十六年来，寄托天下和每一位 GTer 一样坚持着自己的理想，希望为中国的有志青年提供一个中立、开放的出国留学交流平台。我们提倡 DIY，把备考和申请过程当成一次自我挑战和升华，更鼓励每一位孤独前行的 GTer 相互携手，温暖互助。在无数 GTers 的共同努力下，寄托论坛沉淀了丰富的留学考试申请的资源与信息。

作为一个有情怀的留学生活交流平台，寄托一直希望能够做些什么来回馈给支持我们的众多小伙伴们，因此留学史上第一套电子书——寄托电子书诞生啦！寄托整合了论坛上的优质资源，在小编与众多寄托版友共同努力下，推出了寄托电子书系列。该系列囊括不同国家留学申请的各个阶段，包括考试，申请，选校，签证，租房等等。希望能够帮助众多 GTers 以及其他留学小伙伴们在留学道路上少走弯路提高效率。

今日为大家推送我们的第六份攻略——美国日常购物攻略。

【第一版：07/29/2016】

本攻略的内容来自寄托版友 ruofei，以及 Giantleap 转载请注明出处。

预祝各位童鞋在今后的留学生活中一切顺利，多姿多彩哈！

By 寄托天下



更多精彩电子书，敬请关注寄托微信

# 目录

目录.....	1
一、 商场购物 .....	2
1、 商场和购物中心 .....	2
2、 打折和优惠.....	5
二、 网上购物 .....	6
1、 网上支付账户 .....	6
2、 购物网站 .....	8
3、 Deal 网站 .....	10
4、 买书网站 .....	11
三、 返利网站 .....	13
1、 什么是返利网站 .....	13
2、 关于 Ebates .....	13
3、 Ebates 的用法.....	15
4、 其他 Cashback 网站 .....	18
5、 总结.....	19
四、 Reference.....	20
五、 特别鸣谢 .....	21

## 一、 商场购物

### 1、商场和购物中心

美国各地都有很多大大小小的商场，大致可分为三大类，超市（Supermarket，在美国也称为 Grocery Store）、百货商店（Department Store）和专业店（Specialty Store）。

超市以出售食品为主兼顾各种日用品，全国范围的大零售商有 Kroger 和 Safeway 等。百货商店以出售衣物为主也兼顾各种日用品（所以百货商店和超市里有不少商品是有交集的），全国范围的的大零售商有 Macy's 和 JC Penney 等。专业店则专门经营某一大利的商品，比如 IKEA 以营销家具为主，其他的专业店还有销售药物、护肤品、零食、饮料等的药店（Drugstore /Pharmacy）如 Walgreens 和 CVS，销售打印机、打印纸、文件夹、书桌等的办公用品店（Office Supply）如 Staples 和 Office Depot，销售灯具、窗帘等装饰品、五金用具、清洁用品等的家居装饰建材用品店（Home Improvement）如 Home Depot 和 Lowe's，销售计算机、相机、手机、电视机等的消费电子类专业店如 Best Buy 和 Circuit City（Circuit City 于 09 年破产倒闭，目前被 Systemax 收购，已重新开业），等等等等。虽然专业店卖的不少东西在超市和百货商店里也可以买到，但专业店里的此类商品显然种类更丰富，选择更多样，价格可能也更便宜，有时还有保修等额外服务。

IKEA 在上面提到的这些专业店里是很特殊的，因为 IKEA 店里出售的所有商品都是它自己品牌的，而一般专业店都没有自己的品牌产品，只是作为零售商出售某一大类商品的各个品牌公司的产品。IKEA 更像是一个专卖店（Exclusive Shop），只是一般的专卖店（专卖店顾名思义就是专门出售某一品牌产品的商店）没有 IKEA 那么大的店面规模。专卖店可以像 IKEA 那样独立设立一个类似于商场的大店来经营某品牌商品，但更多的情况专卖店是以“店中店”形式出现的，它们广泛存在于百货商店里和购物中心（Mall 或 Outlet，后面会讲）中。

美国商场里面货物摆放和中国的类似，比如超市里都是开架售货，集中收款；百货商店里则是在一个单层或多层的建筑物里经营若干大类商品，统一管理，分区销售；专业店像 IKEA（宜家）、Home Depot（家得宝）、Best Buy（百思买）等都早已进入了中国市场，很多同学在国内的时候都去过，货物摆放都是和国内差不多的。只是刚到美国的时候会发现很多东西的名字不认识，一下子冒出来很多东西（特别是蔬菜）从来没见过。这个不要紧，向老生多请教一下，再就是多去几次就熟悉了。

三类商场里以后去的最多的应该就是超市了，民以食为天嘛，美国很多超市商场 checkout 时你可以选 Self Service 的通道来结账，也就是你自己用扫描器来刷各商品的

条形码，但新鲜蔬菜水果因为没有包装袋所以没有条形码（美国超市的肉类一般都是包装好的，中国店除外），你需要在电脑菜单里选择商品的种类然后根据你买的重量（你只要将商品放在感应台上会自动称重）来结账，对于刚到美国的新生来说有时往往叫不出这些蔬菜水果的名字于是在 Self Service 的时候困在那里，遇到这种情况不要害羞找超市工作人员来帮忙。除了前面所说的全国范围的大超市外，各地 local 的连锁超市都有所不同，刚到美国的时候请教一下老生附近有哪些超市，各超市有什么特点。

还有两类比较特殊的大型连锁商场，一类叫 Hypermarket（大卖场）Discount Store（折扣店）比如 Walmart 和 Target（这类连锁商场里规模大到一定程度的店才能叫 Hypermarket，Walmart 的 Hypermarket 店叫作 Walmart Supercenter，Target 的叫 Super Target，它们其实是 Supermarket 和 Department Store 的混合体，出售的东西包括食品衣物等等包罗万象；这类连锁商场里规模一般的店则叫 Discount Store，论类别算 Department Store 的一种，出售 General Merchandise 和很有限的食品比如牛奶和零食）；另一类大型商场叫 Warehouse Club（仓储会员店或仓储式卖场）比如 Costco 和 Sam's Club，他们以大包装、低利润的经营方式为特点，使顾客（通常需要先加入成他们的 Club 会员）可享受低廉的仓储价格（俗称批发价）。这两类商场中卖的商品的价格一般比其他的商场超市都要便宜不少，即所谓的“天天平价”。其实在中国我们对这种大卖场可以说早已司空见惯了，除了 Wal-Mart 和 Sam's Club（沃尔玛的两类商场，他们的创始人是 Sam Walton，故而起了这两个名字），还有像法国的 Carrefour（家乐福）和 Auchan（欧尚）、英国的 TESCO（乐购）、德国的 METRO（麦德龙）、泰国的 LOTUS（卜蜂莲花）、韩国的 E-MART（易买得）、台湾的 RT-MART（大润发）、国内自己的 Trust-Mart（好又多）等等。

另外，便利店（Convenience Store）作为商场超市一个很好的补充，在美国也常能看到，虽然它们远不像东亚国家中的那样遍及（尽管其起源于美国...）。它们通常都是 24 小时营业，最常见的就是 7-Eleven。除了大城市外，去便利店一般还是要开车去的，不像国内生活住宅区周边遍布便利店。便利店里商品种类也和国内的差不多，主要都是那些满足顾客即时性或便利性消费需求的商品，比如饮料、零食、报刊杂志和热的点心食物等，只是把国内常见的关东煮、茶叶蛋、粽子等食物换成了热狗、汉堡，此外有些便利店还提供加油的服务。

在美国，去 Restaurant 吃饭，首先价格不低，而且要交一定的消费税，还要加 15% - 20% 的小费。如果每顿都在外面吃，花费还是很大的。而超市里出售的 Foods（未加工过的生菜生肉）在美国绝大多数州都是免消费税的，且本身价格并不高，所以自己动手做菜做饭还是必不可少的。购买食物时有一点需要注意：美国很多食物，比如鸡腿鸡翅，土豆洋葱等等都是面向家庭的，因此往往都是那种很大包的 Family Pack（尤其是 Warehouse 里的商品，几乎所有东西都是量大份足）。刚到美国自己要稍微估算一下自己的需要量，不要一下子买太多。美国还有一类 Foods Grocery 专卖 natural 和 organic

的食品（不仅仅是蔬菜，牛奶、鸡蛋、肉类等都有），比如 Whole Foods Market 连锁超市，里面的食物更为营养健康，但价格也比较高。美国很多地方还有农贸集市（Farmers' Market），类似国内的自由市场，农民把他们种的新鲜蔬菜水果带到集市上来卖，你可以自己侃价，不过这种集市不是每天都有的，一般是每周开放一次。关于乳制品另外多说两句：美国的畜牧业很发达，乳制品的质量往往也比国内要好一些，价格也不贵。但是这边很多乳制品都是 Reduced Fat（买的时候要看清），就是说脂肪含量缩减的很低（因为美国人很多都是大胖子，天天喝全脂的牛奶会崩溃的）。购买这种乳制品之前一定要有心理准备，尤其是那些 Fat Free 的牛奶或者酸奶。我第一次在美国买原味的酸奶，尝了一口就崩溃了，再也没有勇气吃下去。不过大部分酸奶都会添加果粒，味道还是不错的。

此外，美国很多城镇都会有中国超市或者亚洲食品店。这些商店更加符合亚洲人的饮食习惯，里面的东西也更有亚洲特色一些，并且很多都是中国人所开，有什么问题交流起来也更加方便。但是有两个问题需要注意：a) 很多中国店的食物更新周期比较慢，容易有过期变质的现象，所以购买之前记得仔细检查。b) 很多中国超市或者东方店不接受信用卡，或者信用卡消费有最低限额，因此去这些地方之前最好准备现金。

买衣服的话一般可以去 Mall（购物中心）转转，Mall 主要由 Department Store 和很多的专卖店构成，一般还有专门的 Food Court，不用愁逛街逛饿了。大城市的 Mall 一般开在商业区，价格相对来说会比大卖场的要贵一些。中小城市则会开在近郊，一般都有公交车到达（尽管美国中小城市的公交系统远远不像北京上海那么发达），即使是没车的同学也能比较方便地过去。但在美国，像国内一个大城市里就有无数的 Mall 的情形就不用想了，美国有些州全州也没几个 Mall...有些不幸的同学会发现他所在的地方方圆 30 miles 以内都没有像样的 Mall...这也是完全有可能的，对此只能说遗憾了...美国就是大农村，没车前先忍忍吧...）买衣服还可以去 Outlet（名牌折扣店）买，Outlet 其实就是一个厂家直销中心，由各厂家的专卖店组成（一般也有 Food Court），卖的有些是略为过季的产品或库存货，所以衣服的价格比 Mall 会低一些，去之前还可以先在网上搜索 Coupon（优惠券）然后打印出来带着（如果忘记打了一般也可以在服务台花几块钱购买），不过 Outlet 通常都开设在高速的出口附近，没车的话去一次很不方便。另外中小城市还会有不少 Plaza 和 Marketplace（规模较 Plaza 为小），就是各种各样的商店超市都集中开在一个区域，平时走一趟可以把买菜购衣都搞定了，权当逛了一个不上规模不上档次的 Mall 吧，当然，对有些同学来说是过不了瘾的（其实就相当于在国内逛了一个大卖场...）。美国的商品同质化现象很明显，走到哪里发现都是这些品牌。这样的好处是有信誉，商品质量有保证，缺点是很容易让人丧失逛街的兴致。这里品牌也是高中低档次都有。此外就是美国的衣服，款式的设计是按照美国人的审美和身材来的，亚洲人刚来的时候需要适应一下。尤其是身材比较娇小或者喜爱淑女装的 mm 们要有心理准备了，可以考虑在国内多带一点衣服过来。



## 2、打折和优惠

和国内一样，美国一年也有几次大规模的折扣。一次是感恩节期间，这是买电子产品的最佳时机，几乎所有商品都会打折，商家也会开出很多诱人的超低价 Deal，在 Black Friday（感恩节的后一天）那天会有限时或限量的大甩卖，每年都有大批热情的人们冒着寒风半夜开始排队抢购，感恩节的降价折扣一直可以延续到圣诞节后（虽然价格比 Black Friday 当天的特价要高），到了一月初，冬装撤柜，是服装类折扣最疯狂的时候。另一次则是美国国庆日前后，六月底七月初。其他时间的促销活动或者 Coupon 就需要靠自己搜索了。

另外，Mall 里面不定期的打折促销可以分成两种。一种是厂家直接打折，这种情况下，所有 Mall 里面这一品牌都统一折扣，如果有赠品的话也都一样。另一种则是商家连同厂家一起搞的促销活动，各家都希望以此来吸引顾客眼球，力度往往比较大，折扣或者赠品也各不相同。所以这里的一个小 tip 就是（尤其是对于化妆品护肤品类，时不时地就会有某个品牌在赠礼），货比三家，多走多看，说不定其中某一家就在打折哦。

很多商场超市还会推出各自的会员卡（一般申请都是免费的）。比如在 Safeway、CVS 等超市商场购物有它们的会员卡部分商品就会享受一定的 Discount，而且像 Safeway 的会员卡还有另外的 Benefits，它的 Safeway Club Card Account 能和你在 United Airline 的 Account link 起来，每在 Safeway 消费\$250 会在 UA 的 Account 里累计上 125 miles 的里程数。还有很多商场或厂家专卖店会和银行一起推出联名信用卡，比如 Macy's 和 Target 的卡在开户当天就有 10%或者 20%的折扣等。

此外，有些地方有一个店叫 Goodwill。Goodwill 象其它店铺一样，卖衣服、日常用品等等。但 Goodwill 卖的是由大家捐献的，大部分是用过的；赚来的钱是用来救济或培训那些残疾人或有困难工作的人。Goodwill 卖的东西比较便宜，但总体会比 Yard Sales 贵。另外，美国还有一类出售便宜商品的店俗称“一元店”（Dollar Store），出售低价的日用品（全新），比如厨房用具、卫生洁具等。

## 二、 网上购物

美国的互联网很发达，网上可以买到很多很多的东西，而且一般都会直接运到家门口，所以还是挺方便的。上面提到的那些商场都有自己的网站，都可以不必去商场就能买到商品，不过网上购物一般需要另外支付运费（Shipping Fees），而且有些人认为网上购物丧失了逛街的乐趣。青菜萝卜各有所爱，下面就来讲讲网上购物的情况。

### 1、 网上支付账户

进行网上购物最基本的条件是你有一张可以网上支付的卡。如果初来乍到没有信用卡的话，办一张具有 VISA / Mastercard 功能的 Debit Card 也是可以的。美国各式各样的商业网站很多，一般来说建议去一些规模比较大信誉比较好的，这样网上交易也比较安全，并且商品出现什么问题的话售后服务也比较有保证。

另外说一下，自费的同学可能在相当长一段时间内都没有 SSN，无法申请到信用卡。其实除了上面所说的 Debit Card 之外，国内的双币种信用卡也是可以用来网上购物的。选好东西 checkout 时需要填写 Billing Address，照理说，这个地址必须和所持信用卡的对账单邮寄地址一样，填写了正确的 Billing Address 之后这笔交易才能完成提交。然而我们带来的国内信用卡，对账单地址肯定是国内的地址，而 Billing Address 往往都默认为美国本土地址（就算你用英文写了国内地址，估计也无法和你信用卡里携带的中文地址信息对上号），所以一般认为国内带来的信用卡是不可以网上购物的。但是我的网上购物几乎都是依靠国内带来的一张信用卡完成的。填 Billing Address 时，我就按照 Shipping Address 来填，也就是自己在美国的住址。有两次下订单后不久，对方就发来一封 Email 要求我传真信用卡正面及背面的复印件，他们才能确认我的订单。可能就是因为我刷的是中国信用卡，Billing Address 查不到吧，这两笔订单都比较大额，超过 100 刀，其他小订单和另外几笔比较大额的订单都没有遇到这样的情况。但是这带来一个安全隐患，那就是，如果别人知道你的国内信用卡号和其他一些信息（比如到期日和 Security Code），可能会发生盗用的情况，因为大部分此类交易都无法核对 Billing Address。因此，信用卡一定要保管好。不过刷国内信用卡也有个好处，就是可以享受人民币升值带来的收益，不用一次带很多美元过来，只需要有人在国内还这张卡里消费的钱即可。还有一个经验是，如果国内的信用卡无需父母代为还款或者查看账单，可以打电话给国内的客服请他们把你的信用 Billing Address 改为你的美国地址，但是他们会告诉你他们实际上是不会往这个地址寄账单的。

美国的信用卡在网上购物时是最安全的。首先，美国的信用卡一般都提供了 Fraud Protection，如果有非授权的交易（信用卡被盗用或遭遇网上诈骗），你不必承担任何损失，信用卡公司会去帮你追回这笔钱。其次，有些信用卡公司提供 Virtual Account



Number 的功能，你可以通过他们的软件自己生成很多 Virtual Account Number 在网上购物时来替代你真实的信用卡号码，这些号码只在当月有效，在有效期内你用这个 Virtual Account Number 网上消费时实际金额会算在你的信用卡账户里，但有效期之后的交易则不会算到你的信用卡上。现在有些不良网站会在你网购了某物品之后开始每月收你几十刀的会员费，而你往往是不知情的（可能是你在买东西 checkout 时的那个网页最下面的小字里确实有提到问你是不是要加入会员，如果加入则会给你一个月的免费试用期，但若试用期内你不取消会员的话就被每月收取多少多少会员费之类的，而你根本没有看到这些小字就选了 Next），这时你如果用了 Virtual Account Number 就可以避免被扣这些会员费（虽然被扣了一般你都能 argue 回来，但完全避免这种麻烦事当然是最好的）。此外，有些信用卡还有 Purchase Security 的额外服务，如果用这类信用卡购买的商品有问题，可以直接联系信用卡公司，他们会帮你联系厂家调换、维修、甚至赔偿。上面说的这些好处 Debit Card 和你国内的信用卡一般都没有，所以尽快申请到一张美国信用卡来网上购物是最好最安全的。

现在很多购物网站除了可以用信用卡和 Debit Card 直接来支付货款外，还支持 PayPal 或 Google Checkout 支付，这也是一种安全的支付方式。PayPal 和 Google Checkout 是两种功能相当接近的支付方式，尤其是 PayPal 已经被很多购物网站广泛采用，Google Checkout 则是 Google 公司近年来新推出的和 PayPal 竞争的支付方式，现在被采用的还不如 PayPal 广泛。

下面就以 PayPal 为例来说这种支付方式，首先你先注册一个 PayPal 的账户，然后你可以在这个账户里添上你的信用卡账号（美国信用卡和国内信用卡皆可）、Debit Card 账号或你的银行账号（Checking Account 账号），在你用 PayPal 来进行网上交易时，你可以选择具体用你哪个账号来支付，而对方不会了解你的账号信息（其实这个过程是你把钱付给 PayPal 公司，PayPal 公司再用他的公司账号来支付卖方这笔钱）。PayPal 和 Google Checkout 都是非常安全可靠的支付方式，但你在网上使用时首先要那个网站自己支持 PayPal 或 Google Checkout 支付，你不能主动去用 PayPal 或 Google Checkout 来支付。

此外还有些其他的安全支付方式，比如 Bill Me Later 和 eBillme 等，但支持用它们来支付的网站就更少了。在支持 Bill Me Later 的网站（比如 Walmart 的网站），你选了这种支付方式的话，在 checkout 的时候不用付款，只用留下你的生日和 SSN 的最后四位，账单会由 Bill Me Later 公司（而不是购物网站）单独寄给你，你在收到之后再付款给 Bill Me Later 公司，付款方式和付信用卡账单一样，可以在 Bill Me Later 公司的网站上支付，也可以寄支票或汇票去支付，但如果没有在 Due Date 前把钱都还清，未还清部分会被开始收取利息，那若不付这笔钱会怎么样呢，讨债公司自然会找上门来。在支持 eBillme 的网站（比如 Buy.com），你选择这种支付方式之后，你会收到一个电子账单（eBill），然后你需要用你银行账户的网上银行的 Bill Payment 功能来支付。eBillme

和 Bill Me Later 的区别是你可以在 Bill Me Later 公司的网站上填入你的银行帐号信息来支付，eBillme 公司的网站上没有这个功能，你必须从你自己银行账户的网上银行发起来支付这笔钱(如果你的银行没有 Bill Payment 这个功能，你就不能用 eBillme 了)，另外，eBillme 也不接收支票和汇票付款。但 eBillme 不需要有 SSN 就可以用(你用它 checkout 的时候不会问你的生日和 SSN 后四位)，所以对还没有 SSN 和信用卡的同学来说用 eBillme 就比较方便了(现在大多数银行都有 Online Bill Payment 功能)，但目前支持 eBillme 的网站比支持 Bill Me Later 的网站更少，他们都还处在不断推广期。

## 2、购物网站

前面说过，美国的连锁大商场超市都会有自己的网站，可以不必去商店就能买到商品，但像服饰、鞋子之类的都最好先试过再买，不适合网上买，食物也最好去超市挑新鲜的，建议也不要在网上买。其他一些日用品可以在网上买。下面就列一些常用的网站。

首先像 Walmart (<http://www.walmart.com>) 和 Target (<http://www.target.com>) 这样的 Hypermarket 都有自己的网站。一般网站上的商品比店面里的要多，不同地方的店面里的商品都有限且不一样，网站上的商品相对来说齐全一些，但有些商品只有某些店面里有卖(网站上无)，也有些商品则只在网上卖，不在店面卖。

从网站上买一般需要支付一定的运费，Walmart 有一项服务叫 Site to Store，就是你可以在网站上买一个商品让 Walmart 送到离你最近的 Walmart 店，然后你自己去取货，不收取任何运费，用这个办法来买网站上有而 local 店里没有的商品也是非常方便的。

下面说说一些纯网上商店(Online Retailer)的网站(没有实体店)。和实体商店一样，网上商店也分两类，一类是各类商品都出售的综合性商店，另一类是只出售单类商品的专业店，这里主要说第一类，后一类的种类实在太多，不可能，其他类的专业网上商店大家可以自己去搜索。

<http://www.ebay.com>

<http://www.amazon.com>

<http://www.buy.com>

<http://www.newegg.com>

<http://www.neweggmall.com>

<http://www.overstock.com>

这些网站上出售的商品分为两大类，一类是网站作为零销商自己提供的商品（部分商品会有 Free Shipping 优惠），另一类是 Marketplace 上的商品（也就是网站提供平台让其他厂商或个人将想出售的商品挂在网上供别人选购，这些商品有的是新货，有的是二手货）。

NewEgg 更是把这两类商品分开在两个网站销售（New Egg Mall 为 Marketplace）。

eBay 没有自己的商品，上面全都是 Marketplace 的商品，并且通过网上拍卖的方式来出售这些商品（国内的淘宝正是学习的 eBay 的这种经营模式）。在 eBay 上可以找到很多很便宜的东西，但因为没有严格的质量把关，这些商品会良莠不齐，选择的时候要特别小心，购买之前建议查看卖家的信用记录，尽量选信誉度高的。

Amazon 是网上书店起家，但出售的商品很快扩充到生活的方方面面，并已成为网上零销商中的老大。Amazon 让用户对所有的商品进行评论，有时这些评论很有价值。

Buy.com 和 NewEgg 都是以网上出售电脑和消费电子类产品起家的，目前出售的商品种类正在不断扩大。Buy.com 目前的商品种类已经相当广了；NewEgg 则主要还是经营电脑软硬件和消费电子类产品，只加上了 Home & Garden 类的零售产品，但它也已经开始同时运营 NewEggMall 网站，通过 Marketplace 把出售的商品种类扩充到生活的方方面面。

Overstock.com 则是以网上出售库存货( Surplus )起家的，这从它的名字里就能看出来，它曾收购了一大批倒闭的 dot-com 公司的库存产品作为自己的出售商品，后来 Overstock.com 也开始出售各种返修货，其总体经营思路就是以价低取胜，它出售的商品的价格往往比批发价还要便宜。现在 Overstock.com 除了库存货和返修货，也出售全新商品，商品种类亦囊括生活的方方面面，并且仍保持低价理念（自称为 Online Outlet），它还经常会提供一些优惠，比如某段时间内所有商品都只收\$1 运费等。

关于网上购买消费电子类产品，再多说几句。NewEgg 和 Buy.com 有时会有非常好的 Deal。Amazon 上关于相机特别是单反相机和镜头的评论非常之好，质量也非常可靠。此外，消费电子类产品还可以去一些专业店的网站购买。

<http://www.bestbuy.com>

<http://www.circuitcity.com>

<http://www.staples.com>

下面再介绍几个很特殊的购物网站：

<http://www.shopping.com>

<http://www.shopzilla.com>

<http://www.bizrate.com>

这些网站不作为零销商出售任何自己的商品，而是价格比较网站，它们收集同一商品在各网上商店的价格，然后汇总在一起，通过它们你可以很容易地就找出某一商品在市场上最低的价格（包括税和运费）和销售它的网站，然后你再综合考虑网站的信誉、保修的情况等各种因素作出最后的选择。

BizRate 和 Shopzilla 其实是同一个公司下的两个独立网站，BizRate 除了比较商品价格外还收集顾客对各网上商店的评价意见，通过这些网上留言你可以很容易了解各网上商店的信誉到底如何、产品质量的好坏等；Shopzilla 与 BizRate 相比在比较商品价格时包括了更多的网上商店，目前它从 18,000 多个网上商店收集信息，所以你用它来搜索往往能搜到更便宜的价格。

最后再提一下，像护肤品这样的有保质期的产品，建议不要在 Marketplace 的网上商店购买，以免买到过期货或假货。想要在网上买的话可以考虑直接去 Estée Lauder、Elizabeth Arden、Clinique、Lancôme、Sephora、Kiehl's 等公司自己的网站上购买，这样质量最能得到保证；信誉很好、规模较大的综合性网上商店或专业网上商店也可以考虑，他们通常是从厂商处直接订货，质量不会有什么问题，如果收到过期产品，退货等事宜也非常方便，通常网站会让你把有问题的商品寄还给它，邮费也是由对方承担。

### 3、Deal 网站

美国有很多网站来收集其他网站的 Deal（优惠）信息，俗称 Deal 网站。网上购物前先去这些网站查询最新的 Deal 信息，是非常方便和快捷的。这些网站上，会详细说明各种不同 Deal 的信息，比如价格、时效，网址链接还会提供电子优惠券（Coupon）等。一般出现在这些网站上的 Deal，折扣都会比普通的打折好一些，特别有时候出来的 Hot Deal，折扣会非常之大，价格便宜到不可思议的地步。当然这些 Deal 可能很快会 expire（截止），所以抢 Hot Deal 也成为很多人茶余饭后的谈资。下面列出了常用的 Deal 网址：

<http://www.dealsea.com>

<http://www.dealslist.com>

<http://dealnews.com>

<http://www.deals2buy.com>

<http://www.slickdeals.net>

<http://www.fatwallet.com>

<http://www.ebates.com>

这些网站每天都会发布并更新一些 Hot Deal 和 Coupon 的信息，大致涵盖电子产品、生活家居等方方面面。有些网站像 Fatwallet 还有强大的论坛（Forum），比如买 Thinkpad 笔记本的时候，论坛上会有人有一些帐号，可以比一般 Deal 的 Coupon 拿到更好的价格。Fatwallet 和 Ebates 还提供 Cash Back Shopping 的功能（有关购物返利下面会有详细说明），也就是当你从 Fatwallet 或 Ebates 的网站链接到它们 Cash Back Stores 列表里的商户的网站购物时，可以收到现金返还（Cash Back），从 1%-20% 不等。类似的 Cash Back Shopping 功能很多信用卡公司也提供，信用卡公司会把和他们有合作的购物网站放到他们的网上商店列表里，通过信用卡公司（你要先有这个公司的信用卡账户才能用这个服务）的网站链接过去购物时会有 Cash Back。著名的这类信用卡公司的网上商店有 ShopDiscover、Chase Rewards Plus Shopping、Citi Bonus Cash Center 等。比如，你要从 Barnes & Noble 网上书店买书，从 Discover 连过去购书时会有 10% CashBack，Chase 连过去有 6% Cash Back，Citi 连过去有 2% Cash Back，Fatwallet 连过去有 6% Cash Back，Ebates 连过去有 4% Cash Back，等等。Discover 的网上商店是所有里面优惠最多的，但一般信用卡公司的网上商店里的商户不多，不到百家，Fatwallet 和 Ebates 则远多于这个数量，千左右（Ebates 列表里的商家是最多的，超过一千家）。

#### 4、买书网站

美国的书都是没有明码标价的，而一般书店里卖的价格都非常高且提供的书非常有限，尤其是研究生课程的教材，一般的书店里都找不到。买书网站分两类，一类是网上书店，另一类是买书搜索网站。下面先说几个著名的网上书店。

<http://www.amazon.com>（美国最早的网上书店，信誉很好，网友写的书评也很有参考价值，但是很多书的价格有些人望而却步，一般理工科书籍精装版的书价格都在 \$100 以上，文科的书有时会便宜一些）

<http://www.bn.com>（Barnes & Noble 是美国最大的书店，但书价不菲）

<http://www.borders.com>（Borders 是美国第二大书店，书价也不低）

<http://www.textbooks.com>（提供很多美国大学使用的教材）

<http://www.ecampus.com>（这个网站提供的教材和其他书籍有全新的，也有二手的，另外有些书它也提供 eBook 的版本）

<http://www.abebooks.com>（这个网站上的很多理工科书籍可以提供印度影印版，质量不错价格也很便宜，可能原价 \$100 多的书印度影印版才 \$10 左右，即使从印度寄过来运费也不太贵，大概再加 \$10 吧）



<http://www.half.com> （这个网站目前已经被 eBay 收购，购书和 eBay 一样也是通过网上拍卖的方式，有时候上面会有很便宜的书，二手的，不过要小心受骗，需要自己鉴别，购买之前建议查看卖家的信用记录，尽量选信誉度高的。还有就是不建议在 half.com 上面买价格太高的东西，这样风险太大，容易贪小便宜吃大亏。）

下面推荐几个买书搜索网站，可以通过搜索比较，找到书价（包括运费）相对便宜的网上书店，再连过去购买，非常有用。

<http://www.addall.com>

<http://www.booksprice.com>

<http://www.cheapbooks.com>

<http://www.dealoz.com>

美国的书价格都很贵，如果国内有影印版的话可以考虑在国内买，很多影印版的书价连原版的二十分之一都不到，下面几个是中国国内的网上书店：

<http://www.china-pub.com> （中国国内很好的工程技术类书店，尤其是书评很多很有参考意义，缺点是不支持美元信用卡结算，运费很贵）

<http://www.dangdang.com> （当当，支持美元信用卡结算，运费相对便宜）

<http://www.joyo.com> （这个其实就是 Amazon 的中国网站，支持美元信用卡结算，运费较贵，不过书的质量不错）

### 三、 返利网站

很多刚来美帝的同学都喜欢研究信用卡，怎样刷卡返 1%、2%算得不亦乐乎，却常常忽略了更慷慨的 Cashback 返利网站，以至于原本可以拿回几十甚至几百刀的返利，却都白白交给了“北美省钱快报”。因此，楼主这里分享下自己的经验，介绍下 Ebates 等几家 Cashback 网站，可以帮大家省下很多 money，每季几百刀都是有可能的。而且，这些 Cashback 跟刷信用卡的返点是可以同时拿到的，谁说鱼与熊掌不可兼得的？

#### 1、什么是返利网站

简单地说，返利网站本身不卖东西，而是作为网购的入口。当我们通过这个入口进入其他电商网站（例如 Amazon）购物后，返利网站会获得一定的广告收入，然后拿出一定比例的 money 作为 cashback，返还到用户手里。

举个例子，我们在 Macy's 的网站上买了 100 刀的东西，假设 Macy's 赚到 30 刀；但如果我们是通过 Ebates 访问他们网站，Macy's 就要付 10 刀给 Ebates 作广告费，而 Ebates 会把其中 5 刀返还给我们。值得注意的是，同样方式盈利的“北美省钱快报”，可是一分钱都不会返给我们的。

作为北美返率最高的返利网，Ebates 的返率通常在 3~15%之间；比信用卡的返点高得多。所以，比起斤斤计较在某某地方用某某信用卡，返利网站会帮我们省下更多的钱。楼主在美国偏爱网购，甚至商场试好的衣服都经常回家上网买，就是为了用 Ebates。网购有时还能免税，一举两得，何乐而不为~

#### 2、关于 Ebates

<http://www.ebates.com>




Ebates，目前北美最成功的返利网站，1998 年成立于加州湾区（比淘宝还早 5 年），2011 年收购了 Fatwallet（最大的 Deal 信息资讯站，美国版的“省钱快报”）。他家的优点很多：付款非常准时；客服很 nice，丢单必补，从不赖账；支持的网店数量最多（从

Walmart 到 Amazon ,再到 Nike , Apple 等共 1600 家 ) , 整体的平均返率也是北美最高。

Ebates 对新用户非常慷慨, **注册就可以获得 10 刀的奖励**。当你第一次进入 [www.ebates.com](http://www.ebates.com) 会看到下面的选项, 可选择 **10 刀购物卡或 5 刀现金**, 如下图所示, 只要输入 email 就算是注册了。楼主建议选 Walmart 的购物卡, 可以直接拿到超市当现金用。

14



The image shows the Ebates website's registration bonus selection page. At the top, the Ebates logo is on the left, followed by a cartoon character holding a dollar bill, and the text "Join Free & Pick Your Bonus". Below this is a section titled "1 Select Your Gift Card Bonus\*". There are five gift card options displayed: Macy's (\$10), Walmart Gift Card (\$10), Target GiftCard (\$10), Kohl's (\$10), and Ebates (\$5). Each card has its respective logo and value. Below the selection options is a section titled "2 Join Now in 15 seconds". To the right of this section is an email input field with the placeholder text "Enter your Email Address" and a "Next >" button.

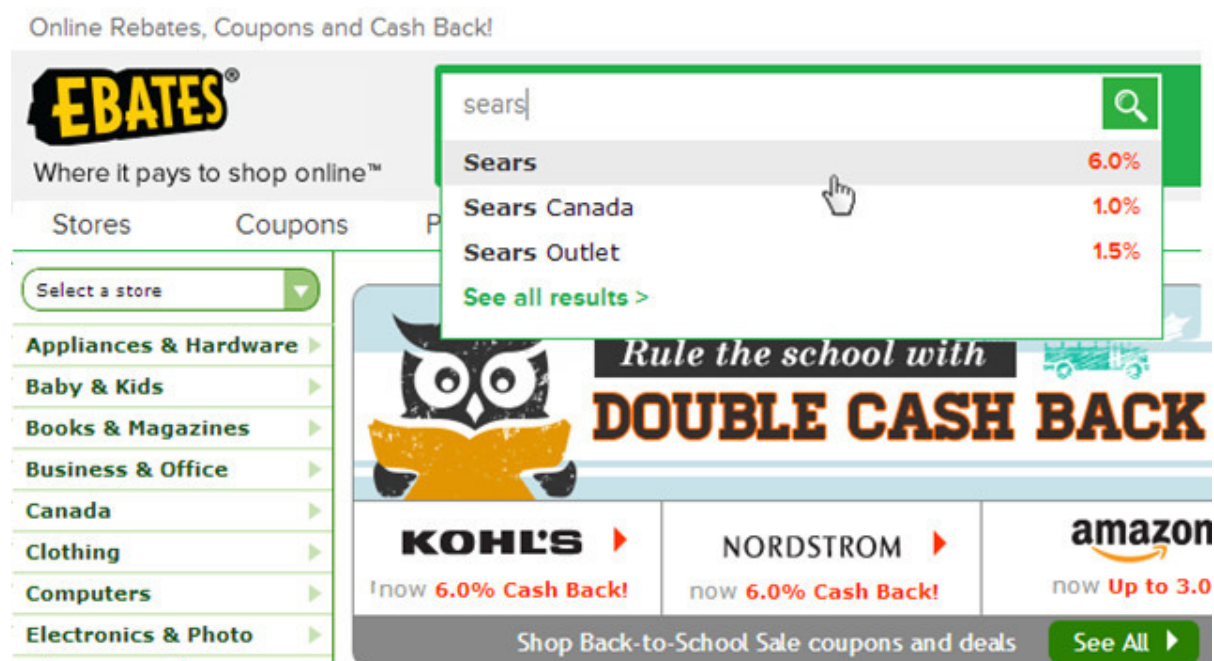
这个奖励的激活很简单: 只要 90 天内通过 Ebates 消费超过\$25, 他们就会发 email 提醒你填写地址, 之后 1 到 2 周内就会收到支票了, 信封里也会附上购物卡, 如下图所示。(当时选的是 Target 的卡, 现在还收藏着)



当你兑现了这张支票之后，后面的 Cashback 会累积在账户里，每 3 个月寄一次，也可以改为 Paypal 支付。对于担心安全问题的同学，**Ebates 不要求任何敏感个人信息**，除了用来收支票的名字和地址，其他信息一概不需要。不过话说回来，他们是根据支付信息（billing address）来区分账号的，所以每人只能注册一个号，注册 100 个号拿 1000 刀这种事情是不行的。

### 3、Ebates 的用法

Ebates 的用法非常简单，就长话短说吧。假如你有一些想买的东西，比如楼主最近打算买床垫，在 Fatwallet 上看中一个 deal，来自比沃尔玛略微高端一点的 Sears。那么**打开 Ebates，在搜索框输入 Sears**，看到 6%返率。



点击就进入了 Sears 在 Ebates 的专属页面。你会发现 Ebates 不仅提供了返利入口，还在列出了商家优惠信息和 code（比北美省钱快报更全面及时）。一般**只要从任何一个“Shop Now”进入，符合条件的 code 都会自动生效**，但少数时候也需要手动输入，可

以在下单之前检查一下。

**Sears**  
**Online Coupons & Coupon Codes**  
**6.0% Cash Back**

Sears offers clothing, jewelry, beauty products, housewares and more. Find discount prices and save with the latest Sears coupons and coupon codes plus online rebates when you shop through Ebates.com.

[Special Conditions](#)

**Shop Now**

Store	<b>Sears</b>	Save
Coupon code	<b>SODL20</b>	
Discount	Extra \$20 off \$200+ Patio Furniture, Grills and Outdoor Decor order. (Exp. 08/03/2013) <b>Plus 6.0% Cash Back!</b>	<a href="#">See Details</a>
	<a href="#">See all Sears Coupons</a>	<b>Shop Now</b>

16

好了，点击任何一个“Shop Now”之后，就可以离开 Ebates 进入 sears.com，下面的跳转页面 2~3 秒后自动关闭，之后的订单会被 Ebates 自动记录。是的，**整个过程已经完成了，熟练的话也就几秒钟吧**。就是这几秒钟，可能就是几十刀的差距哦。

One Moment Please . . . .

**Congratulations Faye,  
You're on your way to 6.0% Cash Back at  
Sears!**

Ebates Tracking Ticket **#435506099** opened

**NOTHING MORE FOR YOU TO DO.**  
**It's That Simple!**

Cash Back normally posts to your Ebates account  
2-3 days after you complete your order.

然后就和以往的购物流程一模一样了。下单，填地址，支付。Faye 买的是一款 memory foam 的 topper，之前买了一个 memory foam 枕头很舒服，所以也想买个床垫试试，旧床垫丢掉又可惜，topper 是个不错的选择^\_^



sears

Departments

Shop Your Way Exclusives


Deals Center

Weekly & Local Ads

Parts & Services

Shopping Cart

Need Help? Return to shopping



Classic Sleep Products Classic Sleep Products - 2 Inch Memory Foam Mattress Topper

Free Shipping

Store Pickup not available

Arrives by Aug 3

\$249.99

\$149.99

Price Breakdown

Qty 1

Remove

Sold by Olejo and Fulfilled by Olejo

Item #SPM6608683504 Mfr. Model #CLS7295-QN-0

在货物发出之后的 3 到 5 天，就可以在 Ebates 账户里检查收成了。（返利并不会立刻生效，因为订单可能取消，Ebates 认为只有发货了才算生效）如下图所示，楼主拿到了 6%，也就是 9 刀的真金白银，而所做的不过就是下单前多点了几下链接而已。

Cash Back on Purchases				
Date ▼	Store	Order No.	Purchase Amount	Cash Back Amount
07/15/2013	Sears	172376895	\$149.99	\$9.00
07/14/2013	Newegg	2286771178	\$339.99	\$10.20
07/14/2013	Costco.com	36395218	\$106.86	\$5.34
07/13/2013	Walmart	3674888732888	\$404.98	\$4.05
07/12/2013	Walmart	8228628891548	\$7.77	\$0.08
07/12/2013	Sears	172796284	\$398.00	\$23.88
07/09/2013	Walmart	2677228836379	\$24.97	\$0.25
07/09/2013	Walmart	2677228734847	\$19.88	\$0.20
07/09/2013	Walmart	2677228734847	\$29.00	\$1.45

最后说一下“丢单”的问题：有时我们明明通过 Ebates 进入了网店，但是东瞧西看，打开关闭了很多页面后，Ebates 的连接失效了，下了单却没拿到 Cashback（也就是大家说的“丢单”）！有个很简单的办法可以避免丢单：在逛完网店，把心仪的宝贝都放入 Cart 之后，关掉这个网站的所有页面，重新在 Ebates 进入一次，你会发现 Cart 里的东西还

在，这时再支付就万无一失了。不必担心购物车会被清空，这是绝对不会发生的！那些网站记得清楚着呢，甚至过了好几天还给你发邮件说，你的购物车里还有东西，欢迎再来我们网站看看吧.....

最后的最后，即使丢了单也没关系，只要我们记得是在哪天，哪个网站买的东西，在 **Ebates 的客服页面那里填个表，把 receipt 复制一份给他们，很快 cashback 就会补上的**。给他们客服发邮件也可以，客服都非常 nice，会很细心地帮助我们。真心赞！

#### 4、其他 Cashback 网站

除了 Ebates，美国还有一些很好的返利网站，虽然整体返率和服务不如 Ebates，但偶尔会有高额返率（返率是浮动数字，并非一成不变），如果大家追求利益最大化的话，也值得关注。楼主这里把自己用过的返利网站都介绍一下，供大家参考。

##### Extrabux

<http://www.extrabux.com>



加州 San Diego 的年轻公司，几个 USC 毕业生创办。网页做得非常简洁漂亮，而且服务很人性化，支持手动添加订单（很适合记性不好的同学）。另外他家也提供**注册奖励，5 刀直接 deposit 到账**；完成任意数额的购物即可激活。与 Ebates 不同的是需要手动申请“提款”，有支票和 paypal 两种方式，需要账户里的 Cashback 总额高于 10 刀。

最后，Extrabux 最大的特色是.....支持中文！（可以在 preference 里设置）他们在上海开了分公司，还在新浪开了官方微博。虽然看上去意义不大，但如果我们有英文不好的家人在这边的话，还是蛮有用的。

##### Mr. Rebates

<http://www.mrrebates.com>



已经快一年没在他家下过订单了。他家曾经风头比 Ebates 更盛，但现在不仅返率上落后，deal 信息也不及时，FB 上的粉丝只有 Ebates 的零头。当然他家信誉还是很好的，几乎从不丢单，每月 1 号按时发放 Cashback。注册送\$5，在 Facebook 上 like 他家还可以拿到\$2.5 奖励，跟 ebates 一样需要消费\$25 激活。

## 5、总结

几家返利网站的信誉都有保证，可以放心使用。具体方法跟 Ebates 类似，这里就不重复了。楼主是每家的支票都收到过的，但后来懒得管理这么多账号，就只用 Ebates 了（有的同学十几张信用卡都管理得井井有条，我自愧不如）。当然最划算的方式还是把几家都注册了，买东西可以“货比三家”，而且有注册奖励可以拿。这里把信息再汇总一下吧：

- Ebates : <http://www.ebates.com> （注册送\$10；平均返率最高，服务最好）
- Extrabux : <http://www.extrabux.com> （注册送\$5；年轻的公司，支持中文）
- Mrrebates : <http://www.mrrebates.com> （注册并添加 Fb 送\$7.5；老牌返利网，现在不景气）

最后强调，**这些返利网的 cashback 和官方本身的折扣、刷信用卡返点都是完全兼容的！**例如，你在兰蔻官网促销期间，以 Ebates 作为入口，抢购了\$149 的精华露套装，兰蔻有立减\$50 的优惠，刷 Discover 信用卡支付\$99 并获得 5%的返点，同时 Ebates 也会将 14%的 Cashback 记入你的账户，那么你就累计获得了\$50+\$5+\$14=\$69 的折扣。

总结一下，美帝网购的最佳攻略就是：**Deal 信息+Ebates+信用卡**。例如你在“北美省钱快报”上看中了一个 Deal，进入网址，下单，丢入购物车——**然后先不要付款，把所有页面关掉，登录 Ebates，搜索这个 deal 的网站并进入**，再刷卡支付。上面说的三重优惠就到手了。

熟练使用 Ebates 的同学每季都能收到几十到上百刀不等的 Cashback，而“神医”们的 Ebates 账户余额甚至有 4 位数，比信用卡的 rewards 要高很多。而他们做的就只是网购之前登录一下 [www.ebates.com](http://www.ebates.com)，何乐而不为呢？

## 四、 Reference

以下总结了本文所参考的攻略帖子：

1. <http://bbs.gter.net/thread-1751961-1-1.html> 美帝购物省钱攻略 - Cashback  
网站详解
2. <http://bbs.gter.net/thread-1285298-1-1.html> 美国留学生活手册



如果觉得这个文章很棒  
可以给寄托分享家打赏  
您的鼓励是我们的动力

## 五、 特别鸣谢

寄托天下特别鸣谢寄托版友 ruofei，以及 Giantleap 分享的详细攻略，转载请注明出处！

更多精彩电子书：

[美国买车攻略-寄托电子书.pdf](#)

[初来美国你所该知道的事-寄托电子书.pdf](#)

[英国银行卡办理-寄托电子书.pdf](#)

[两个月杀 G 攻略-寄托电子书.pdf](#)

[美国医疗及医疗保险-寄托电子书.pdf](#)

[加拿大海关入境及转机攻略-寄托电子书.pdf](#)

[破解托福口语高分-寄托电子书.pdf](#)

[美国海关入境-寄托电子书.pdf](#)

[Magoosh Word List J to Z\(单词攻略\)-寄托电子书.pdf](#)

[Magoosh Word List A to I\(单词攻略\)-寄托电子书.pdf](#)

[美国 F1 敏感专业签证-寄托电子书.pdf](#)

[体检及疫苗攻略-寄托电子书.pdf](#)

[留学生机票攻略-寄托电子书.pdf](#)

[加拿大电子书（SPP 签证及 EAPP 网签）第二版-寄托签证.pdf](#)

[加拿大签证（普签及 SDS 签证）第二版-寄托电子书.pdf](#)

[雅思考官 Q&A 问答精选-寄托电子书.pdf](#)

[美国银行卡开户及使用攻略-寄托电子书.pdf](#)

寄托天下-中立的出国留学申请和考试交流平台

<http://www.gter.net/>



[新加坡签证-寄托电子书.pdf](#)

[英国签证-寄托电子书.pdf](#)

[香港租房攻略-寄托电子书.pdf](#)

[香港签证-寄托电子书.pdf](#)

[美国租房-寄托电子书.pdf](#)

[美国签证--寄托电子书.pdf](#)